

COVID-19: Епидемиолошка ситуација у Републици Српској

закључно са 11. 03. 2021. године

У претходних **24 часа**, у Републици Српској на вирус SARS-CoV-2 су тестирана **1.034** узорка, а инфекција је потврђена код **278** лица (26.89% од тестираних). У претходна **24 часа** пријављено је **8** смртних случајева (три особе из Требиња, двије особе из Добоја и по једна особа из Угљевика, Прњавора и Кнежева).

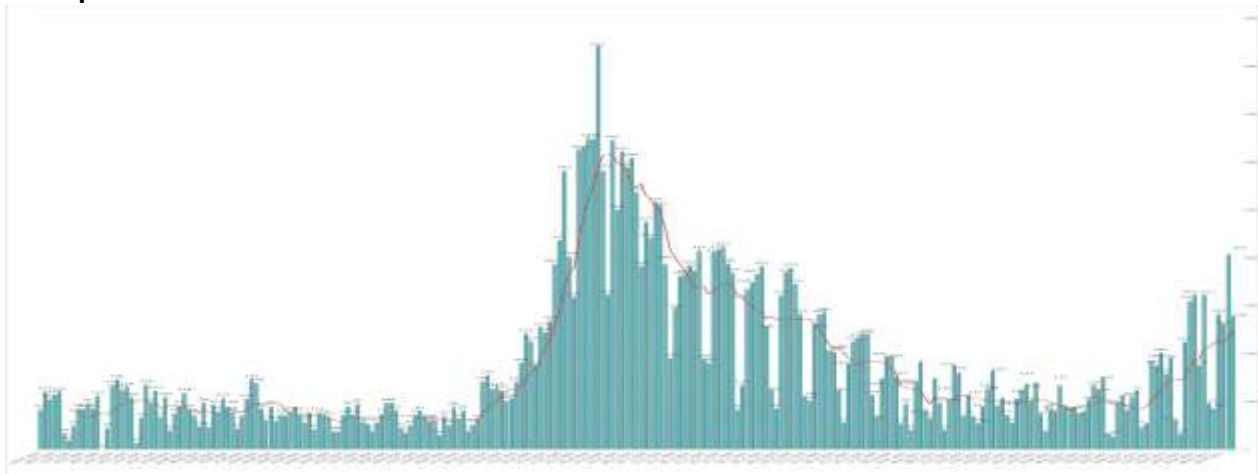
Од почетка пандемије, у периоду од 04.03.2020. до 11.03.2021. године, у Републици Српској је извршено укупно **210.798** PCR (polymerase chain reaction) тестирања на вирус SARS-CoV-2. Инфекција је потврђена код **46.023** лица (21,83% од тестираних), од којих је **36.945** (80,28%) опорављено.

У наведеном периоду, Институту за јавно здравство Републике Српске је пријављено **2.338** смртних случајева повезаних са COVID-19.

Анализа у односу на вријеме, мјесто, узрасне групе и пол

Анализом броја лица чија је инфекција SARS-Cov-2 потврђена PCR тестирањем, уочавају се осцилације тог броја, што је условљено динамиком рада лабораторија. Почетком октобра дошло је до наглог повећања броја лица чија је инфекција SARS-Cov-2 потврђена PCR тестирањем које траје до краја мјесеца (врх епидемијске криве), након чега је дошло до постепеног опадања и заравњења криве, да би у последњем периоду број лица чија је инфекција SARS-Cov-2 потврђена PCR тестирањем поново порастао (графикон 1). Највећи број лица чија је инфекција SARS-Cov-2 потврђена PCR тестирањем су лица са симптомима без епидемиолошке везе и контакти претходно откривених лица чија је инфекција SARS-Cov-2 потврђена PCR тестирањем. На табели 1. приказана је дистрибуција лица чија је инфекција SARS-Cov-2 потврђена PCR тестирањем последња 24 часа по општинама.

Графикон 1. Дистрибуција броја лица чија је инфекција SARS-Cov-2 потврђена PCR тестирањем



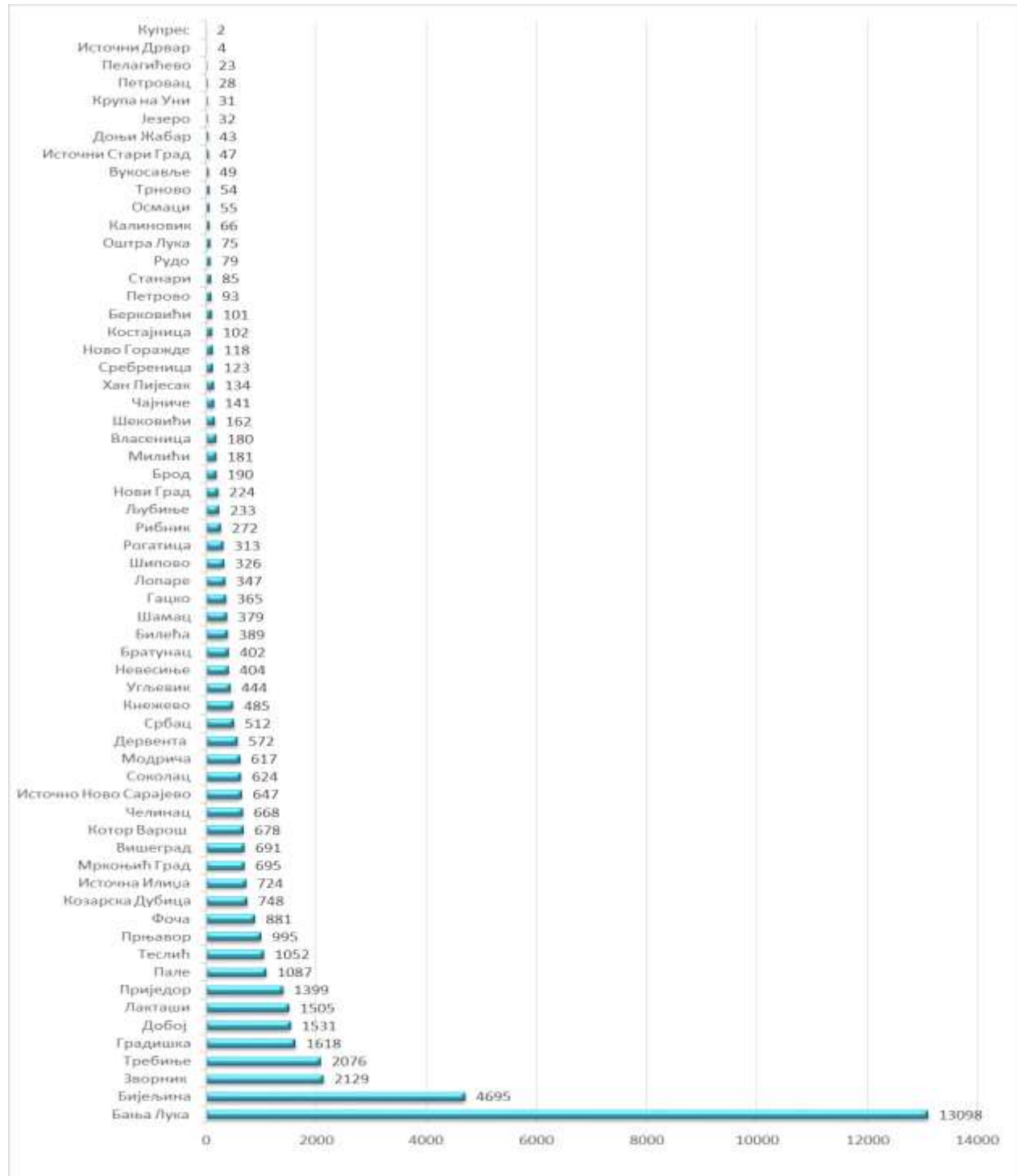
Табела 1. Дистрибуција лица чија је инфекција SARS-Cov-2 потврђена PCR тестирањем у претходна 24 часа по општинама

РБ	Општина / град	Број потврђених случајева
1.	Бања Лука	97
2.	Бијељина	23
3.	Требиње	18
4.	Приједор	16
5.	Зворник	14
6.	Добој	12
7.	Дервента	10
8.	Брод	8
9.	Градишка	8
10.	Теслић	7
11.	Лакташи	6
12.	Шамац	6
13.	Челинац	5
14.	Кнежево	4
15.	Козарска Дубица	4
16.	Прњавор	4
17.	Фоча	4
18.	Вишеград	3
19.	Модрича	3
20.	Мркоњић Град	3
21.	Билећа	2
22.	Братунац	2
23.	Власеница	2
24.	Љубиње	2
25.	Милићи	2
26.	Угљевик	2
27.	Шековићи	2
28.	Шипово	2
29.	Вукосавље	1
30.	Источно Ново Сарајево	1
31.	Костајница	1
32.	Нови Град	1
33.	Петрово	1
34.	Рибник	1
35.	Србац	1
Укупно		278

Потврђени случајеви инфекције SARS-CoV-2 до данас су регистровани у **62 општине** у Републици Српској. Највећи број лица чија је инфекција SARS-Cov-2 потврђена PCR

тестирањем је регистрован у граду Бања Лука, а затим у Бијељини, Зворнику, Требињу Градишци, Добоју, Лакташима, Приједору, Палама, Теслићу, Прњавору...(графикон 2).

Графикон 2. Дистрибуција лица чија је инфекција SARS-Cov-2 потврђена PCR тестирањем по општинама/градовима



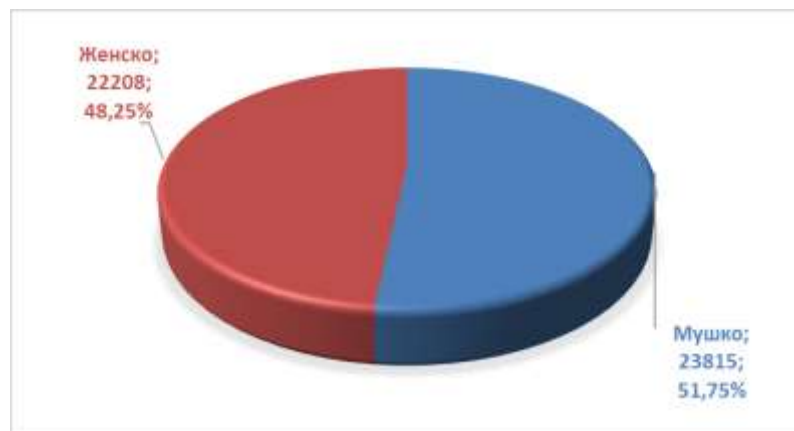
Посматрано према узрасним групама, највећи број лица чија је инфекција SARS-Cov-2 потврђена PCR тестирањем је у групи лица од 30-49 година живота **16.227 (35,26%)**, а најмањи број је у узрасној групи од рођења до пет година живота **389 (0.85%)** (табела 2).

Табела 2. Дистрибуција лица чија је инфекција SARS-Cov-2 потврђена PCR тестирањем према узрасним групама

Узрасне групе	Укупан број лица чија је инфекција SARS-Cov-2 потврђена PCR тестирањем	Број лица чија је инфекција SARS-Cov-2 потврђена PCR тестирањем у претходна 24 часа	(%) учешће
0 – 5 година	389	0	0,85
6 – 14 година	1.099	4	2,39
15 – 19 година	1.421	8	3,09
20 – 29 година	4.659	15	10,12
30 – 49 година	16.227	89	35,26
50 – 64 година	12.095	79	26,28
65 – 79 година	7.974	68	17,33
80 и > година	2.159	15	4,69
Укупно	46.023	278	100,00

Од укупног броја лица чија је инфекција SARS-Cov-2 потврђена PCR тестирањем **23.815 (51,75%)** су мушког пола, а **22.208 (48,25%)** су женског пола (графикон 3).

Графикон 3. Дистрибуција лица чија је инфекција SARS-Cov-2 потврђена PCR тестирањем по полу



Хоспитализована лица и смртни исходи

Укупан број хоспитализованих лица је **788**, у Универзитетском клиничком центру Републике Српске **318**, а у осталим болницама **470** (табеле 3 и 4). На респиратору су **63** лица (36 у Универзитетском клиничком центру Републике Српске, 27 у осталим болницама).

Табела 3. Број лица хоспитализованих у Универзитетском клиничком центру Републике Српске

Универзитетски клинички центар Републике Српске	Број хоспитализованих лица
Изолација	6
Лакша клиничка слика	0
Средње тешка клиничка слика	142
Тешка клиничка слика	128
Животно угрожени пацијенти	42
Укупно	318
Од укупног броја хоспитализованих лица:	
Вено венска мембранска оксигенација	1
Респиратор	36
High Flow кисеоничка терапија	0
Кисеоничка маска	115

Табела 4. Хоспитализована лица у осталим болницама Републике Српске

РБ	Установа	Укупан број	
		хоспитализованих лица	Број лица на респиратору
1.	ОБ Приједор	38	0
2.	ОБ Градишка	40	6
3.	ОБ Добој	76	3
4.	ОБ Бијељина	58	8
5.	ОБ Зворник	33	5
6.	ОБ Источно Сарајево	75	0
7.	УБ Фоча	63	5
8.	ОБ Невесиње	10	0
9.	ОБ Требиње	43	0
10.	Слатина- COVID одјељење	34	0
	Укупно	470	27

Укупан број смртних исхода повезаних са COVID-19 је **2.338**.

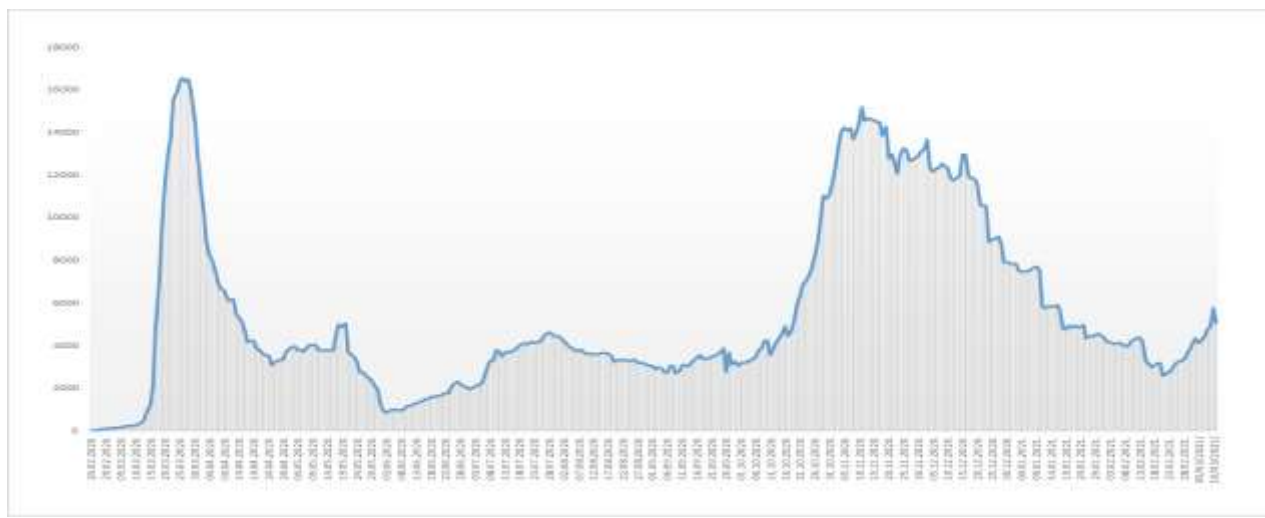
Здравствени надзор

Од почетка успостављања здравственог надзора, укупно је под здравственим надзором било **149.304** лица, а тренутно је под здравственим надзором **5.062** лица (табела 6), а на графикану 4. приказана је расподјела лица под здравственим надзором по данима.

Табела 6. Лица под здравственим надзором (ЗН)

Тренутно под ЗН	Завршен ЗН	Укупно од почетка успостављања ЗН
5.062	144.242	149.304

Графикон 4. Дистрибуција лица под здравственим надзором



Микробиолошка анализа узорака

Од почетка пандемије укупан број PCR тестирања на SARS-CoV-2 је **210.798**.

Припремила: Служба за епидемиологију